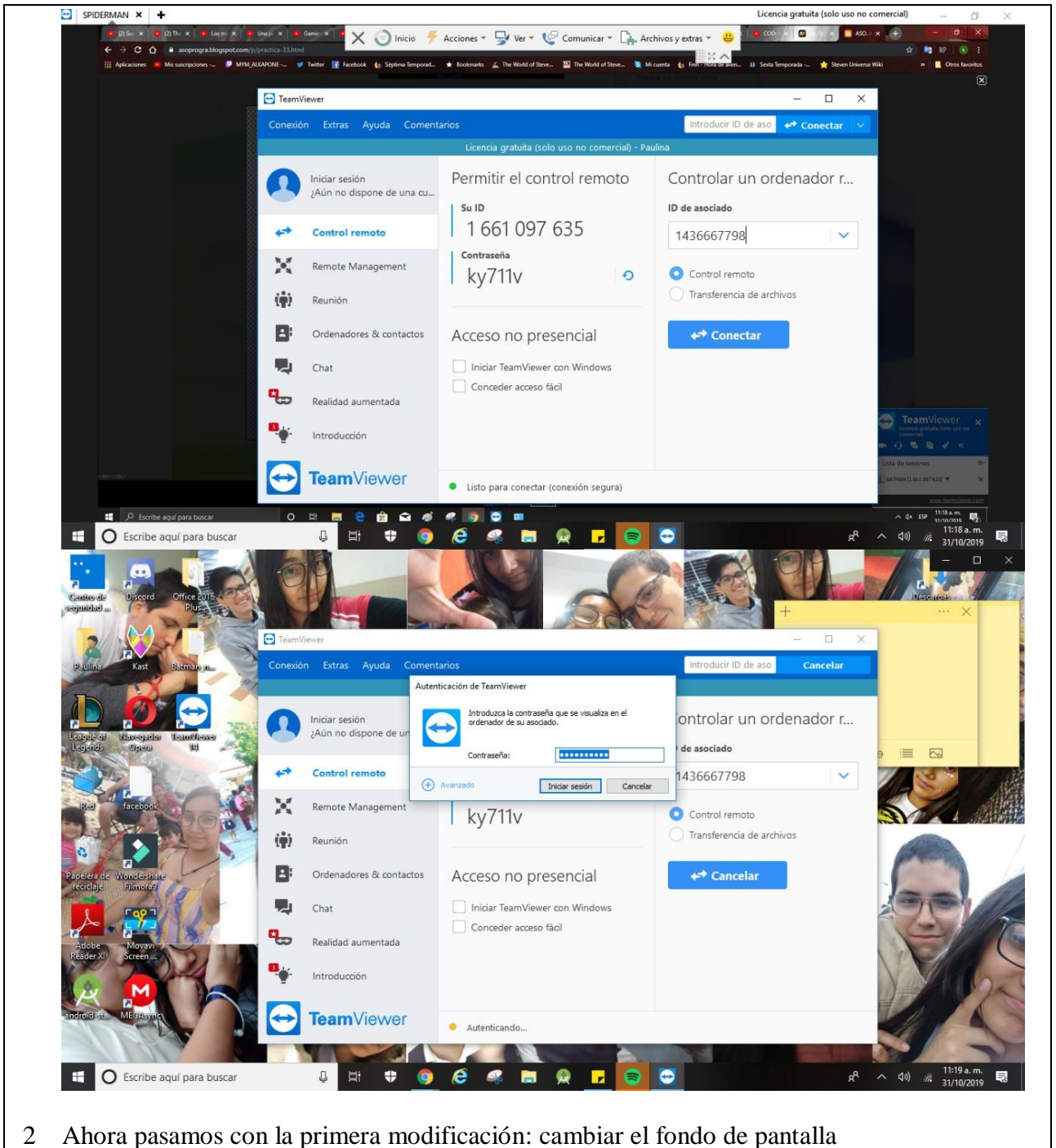
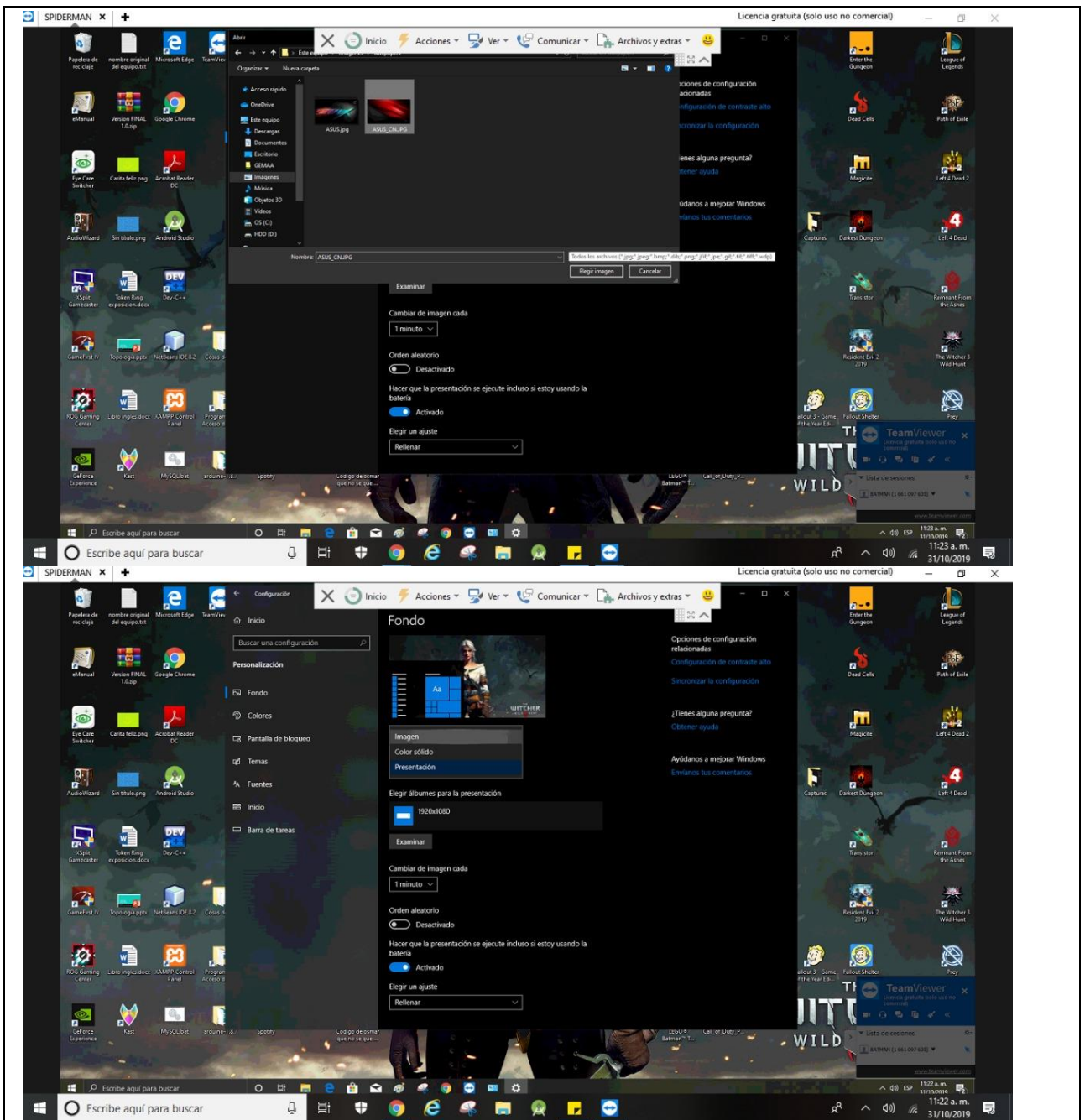


Ficha de identificación			
Submódulo	ADMINISTRA SISTEMAS OPERATIVOS		
Grupo	5ºI	Especialidad	Programación
Docente	Ing. Patricia Jiménez Delgado	Equipo:	Kevin Fernando Meza Narváez Angela Paulina Martir Avila Pablo Jahaziel Baez Hernández David Alejandro Ruvalcaba De Los Santos Ivan Jared Alvarez De Uña
Fecha de entrega	Jueves 31/Oct/2019	Título de la actividad	Práctica 3.3 Teamviewer
		Medio de envío	Digital
Ponderación		Tipo de evaluación	Heteroevaluación
Metodología	<b>Aprendizaje Basado en Problemas. ABP</b>	Producto:	Instalar teamviewer Hacer modificaciones desde un dispositivo a otro.
Reporte:			
<p><b>Objetivo:</b> Lograr crear una sesión de escritorio remoto, desde un ordenador, a otro. Además de realizar una serie de cambios notorios en el mismo, con ayuda de la aplicación <b>TeamViewer</b>.</p> <p><b>Materiales:</b></p> <ul style="list-style-type: none"> <li>• TeamViewer :D</li> <li>• Dos ordenadores.</li> <li>• Conexión a internet.</li> </ul> <p><b>Proceso:</b></p> <ol style="list-style-type: none"> <li>1 Realizamos la conexión de los equipos</li> </ol>			

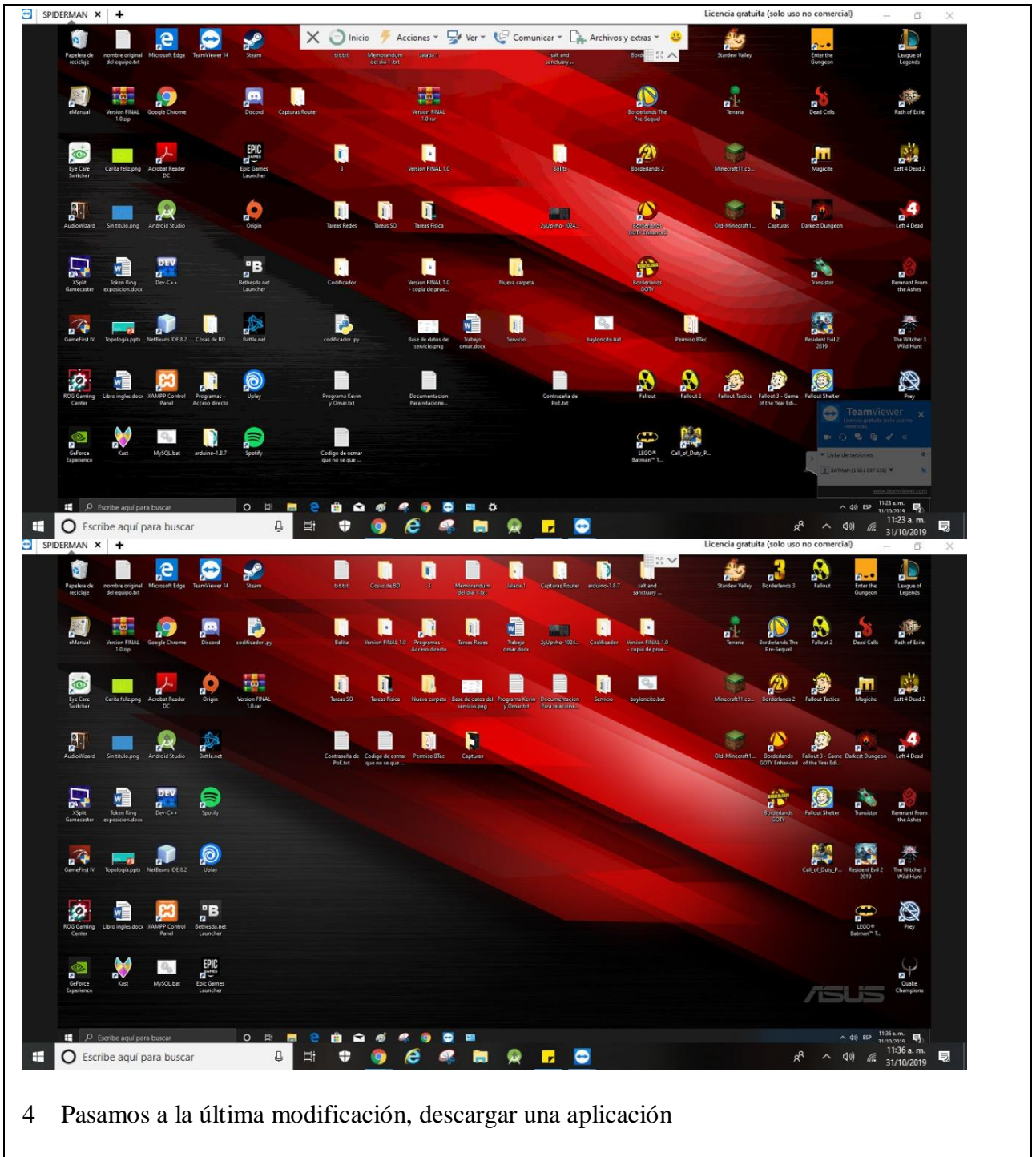


2 Ahora pasamos con la primera modificación: cambiar el fondo de pantalla



3 Una vez cambiado el fondo pasamos a ordenar los íconos de la pantalla





4 Pasamos a la última modificación, descargar una aplicación

