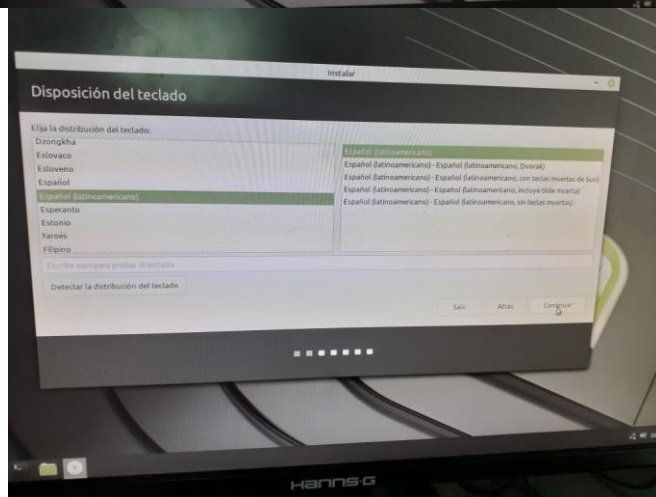
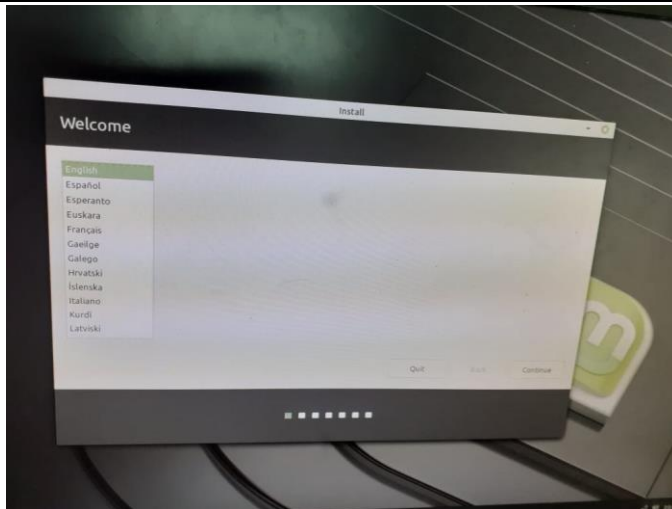


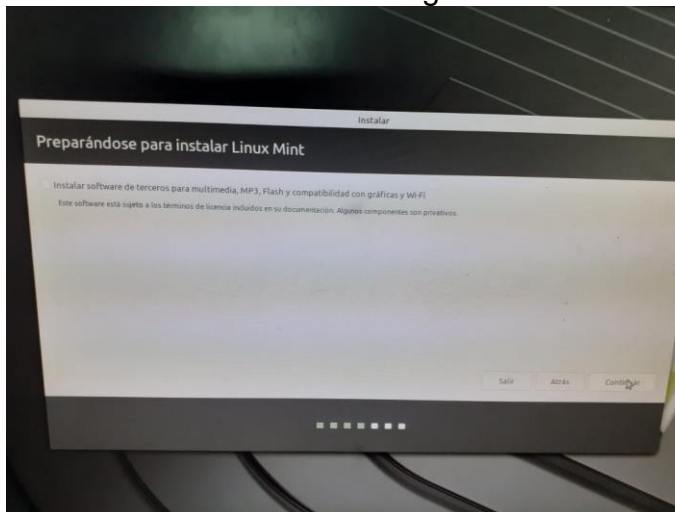
Ficha de identificación			
Submódulo	ADMINISTRA SISTEMAS OPERATIVOS		
Grupo	5 "I"	Especialidad	Programación
Docente	Ing. Patricia Jiménez Delgado	Alumno:	Paulina Martir Avila Kevin Fernando Meza Narvaez David Alejandro Ruvalcaba De los Santos Ivan Jared Alvarez de Uña Pablo Jahaziel Baez Hernandez
Fecha de entrega	16/11/2019	Título de la actividad	Instalacion de Sistemas Operativos
		Medio de envío	Drive
Ponderación		Tipo de evaluación	Heteroevaluación
Metodología	Aprendizaje Basado en Problemas. ABP	Producto:	Instalar y configurar Sistemas Operativos
Reporte:			



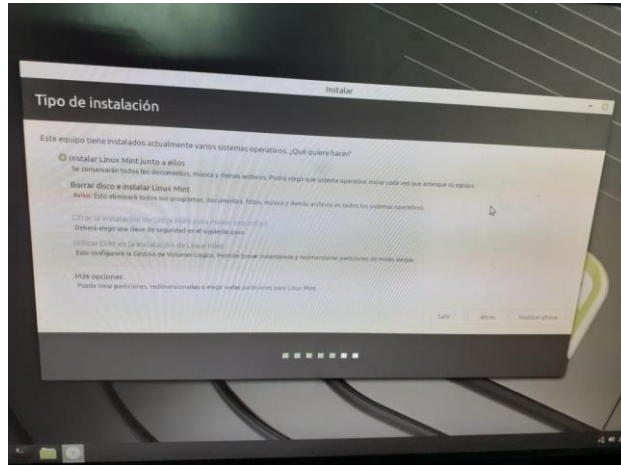
Paso 1- Entramos a la interfaz de prueba y Clickeamos sobre El instalador.



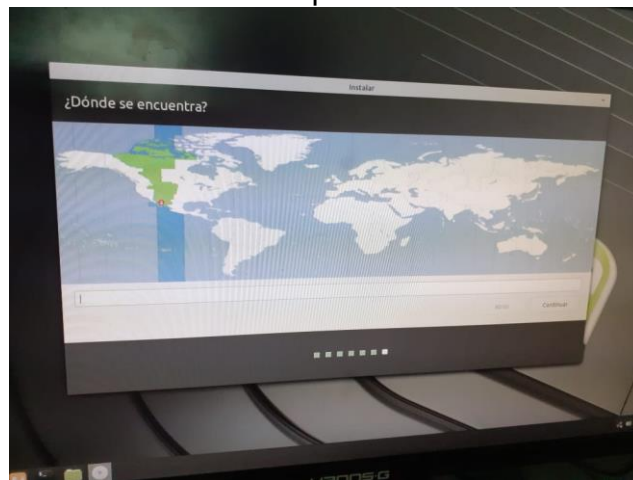
Paso 2- Seleccionamos la configuración del teclado.



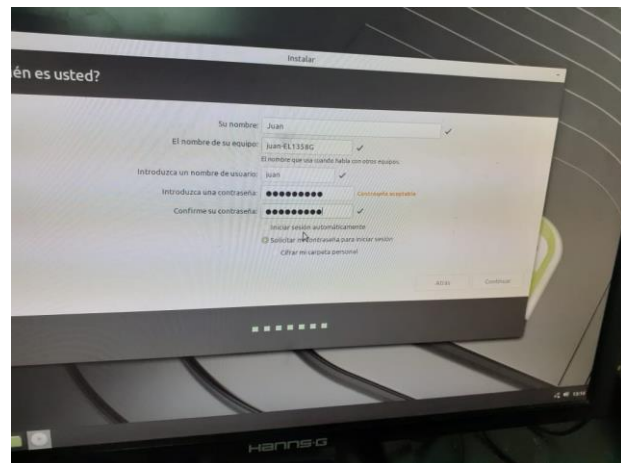
Paso 3- Esperamos que se instale Linux Mint.



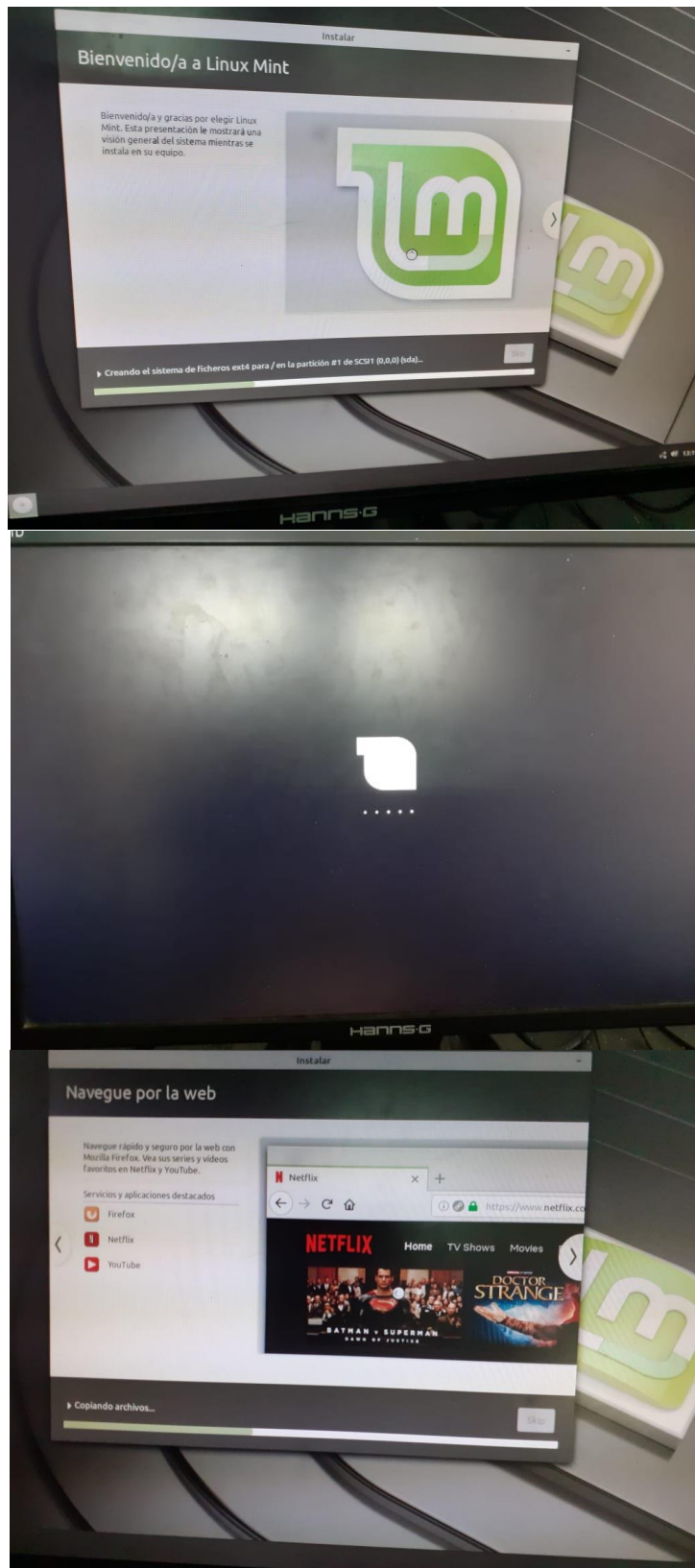
Paso 4- Seleccionamos el tipo de instalación que deseamos.



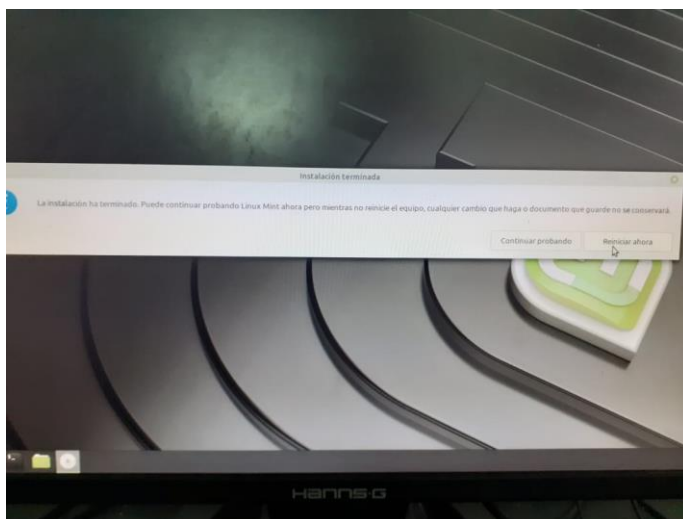
Paso 5- Seleccionamos nuestra zona horaria.



Paso 6- Configuramos el nombre, usuario y contraseña.



Paso 7- Esperamos a que se inicie el sistema.



Paso 8- Reiniciamos el equipo y disfrutamos del sistema.

Conclusiones: Después de como 250000 intentos al fin pudimos lograr la instalación de Linux Mint, que es muy parecido a Ubuntu. Hicimos la configuración básica de este sistema operativo, lo cual nos deja un cumulo de aprendizajes en el área de instalación de servicios y un gran estrés que durara con insulina.

Disculpe maestra si los reportes se demoraron algo, la instalación nos falló por varios días consecutivos :c .